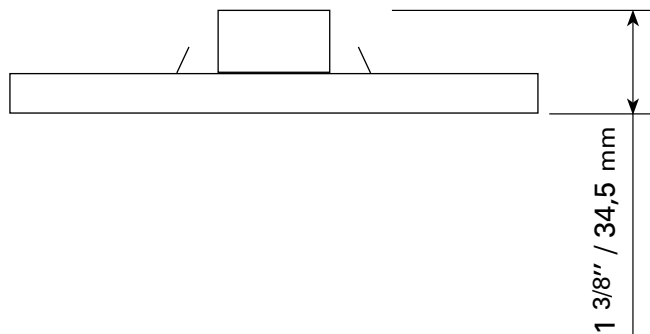
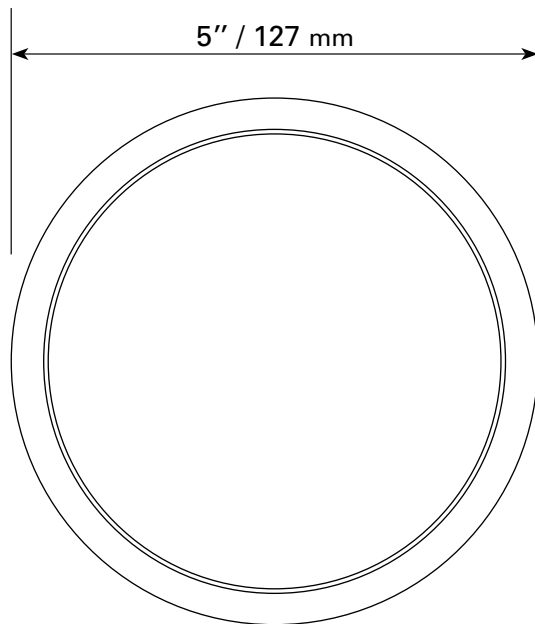


CHL5R-30K/40K

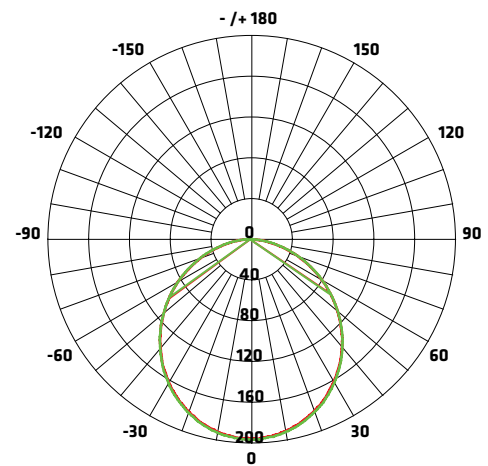
SPÉCIFICATIONS TECHNIQUES

- Dimensions : 5" dia. x 1 3/8" H
- Couleur : WH-Blanc,
BS-Acier brossé
BK-Noir
- 120 VOLTS
- Module au DEL intégré de 8 watts
- 500 LUMENS
- S'installe sur une boîte électrique octogonale, fixation incluse
- Degrés Kelvin : 3000K, 4000K, au choix à l'aide du bouton de sélection
- IRC : > 80
- SDCM : < 7
- Approuvé pour les endroits humides

DIMENSIONS / CHL5R



COURBE DE RÉPARTITION D'INTENSITÉ LUMINEUSE



ANGLE MOYEN DU FAISCEAU (50%) : 108.8°

Unité : CD — CO/180,108.8° — C90/270,108.9°

FIGURE AAI

Flux out : 391.0 1m

Hauteur	E moyen	E max	Angle : 108.80 deg	Diamètre
1 m	61.02	198.2 Lx		279.36 cm
2 m	15.25	49.56 Lx		558.71 cm
3 m	6.779	22.02 Lx		838.07 cm
4 m	3.813	12.39 Lx		1117.43 cm
5 m	2.441	7.929 Lx		1396.78 cm
6 m	1.695	5.506 Lx		1676.14 cm
7 m	1.245	4.045 Lx		1955.50 cm
8 m	0.9534	3.097 Lx		2234.85 cm
9 m	0.7583	2.447 Lx		2514.21 cm
10 m	0.6102	1.982 Lx		2793.57 cm

Note : Les courbes indiquent la zone éclairée et la moyenne d'éclairage lorsque le luminaire est à différentes distances.

CLIENT :
PROJET :
DATE :